



ESCHBORN FRANKFURT DER RADKLASSIKER AM 1. MAI 2025

www.eschborn-frankfurt.de     #Radklassiker



INHALT

Kontakte und Adressen	4
Vorwort	6
Anreise	7
Streckenpläne	9
Höhenprofile	13
Zeitplan	16
Eventgelände	17
Vor dem Rennen	20
— Startunterlagenausgabe	20
— Expo	20
— Aufkleberbogen	22
— Platzierung der Startnummern	24
— Ausschilderung	24
Im Rennen	25
— Startaufstellung	25
— Start der Zeitnahme	25
— Verpflegung	25
— Begleitfahrzeuge, Hilfe und Defektbehebung	26
— TISSOT Bergkönig und Bergkönigin	26
— Wichtige Handzeichen	30
— Gefahrenstellen	32
Nach dem Rennen	33
— After-Race-Bereich	33
— Ergebnisse	33
— Duschen	33
— Fotos	34
— Siegerehrung & Highlights in Eschborn	35
Radklassiker Kollektion	36
Partner & Unterstützer	37



Heute beantragt,
ab morgen geschützt.*




**Du hast immer dann 'ne Panne,
wenn du gerade durchstarten willst?**

Willkommen im Club!

Mach es wie 22 Mio. und vertraue auf den ADAC.

Werde jetzt auch ADAC Mitglied:



-  Auf [adac.de](https://www.adac.de)
-  Telefonisch unter 089 558 95 95 51
(Mo.–Sa.: 8–20 Uhr)
-  Persönlich beim ADAC vor Ort

*Gültig für alle ADAC Mitgliedschaftsanträge mit Bankeinzug, die uns digital zugehen.

ADAC

KONTAKTE UND ADRESSEN

Kontakt ADAC Velotour:

Tel.: +49 (0) 6151/3524274

Mail: velotour@eschborn-frankfurt.de

Kontakt Veranstalter:

A.S.O. Germany GmbH

Otto-Fleck-Schneise 10a

60528 Frankfurt am Main

Mail: office@aso-germany.de

Web: [eschborn-frankfurt.de](https://www.eschborn-frankfurt.de)

Adressen Navigationssystem Parken:

Kostenfreies Parken am 01.05:

Main-Taunus-Zentrum

65843 Sulzbach

Kostenpflichtiges Parken am 01.05

(begrenzte Kapazität):

Mergenthalerallee

65760 Eschborn

Umkleiden und Duschen:

Heinrich-Graf Sportanlage

Zeppelinstraße 10

65760 Eschborn

Adresse Start/Ziel/Eventgelände:

Parkplatz XXXLutz

Mann Mobilia Eschborn

Elly-Beinhorn-Straße 3-7

65760 Eschborn

Anreise mit öffentlichen Verkehrsmitteln:

In 1,5 km Entfernung liegt die S-Bahnstation Eschborn-Süd.

Dort halten die Linien S3 und S4, die auch von/nach Frankfurt HBF fahren.

ADAC CYCLING TOUR

**DEIN LIDL DEUTSCHLAND TOUR FINALE
IN MAGDEBURG
SONNTAG | 24.08.2025
52 KM ODER 122 KM**

www.deutschland-tour.com

f @ #DeineTour @DeineTour

JETZT ANMELDEN & 10€ SPAREN*
CODE: RADKLASSIKER25
CYCLING.DEUTSCHLAND-TOUR.COM
***bis zum 31.5.2025**

VORWORT

LIEBE TEILNEHMENDE DER ADAC VELOTOUR,

herzlich willkommen zum Radklassiker am 1. Mai 2025! Mit Begeisterung starten wir gemeinsam in ein neues Rekordjahr. Bereits Ende März haben wir die Anmeldegrenze von 10.000 Teilnehmenden erneut erreicht – eure Leidenschaft für das Radfahren begeistert uns jedes Jahr aufs Neue.

Damit ihr ein unvergessliches und sicheres Rennerlebnis genießen könnt, haben wir einige **wichtige Neuerungen** für euch vorbereitet:

- **Zusätzliche Startblöcke**, um einen reibungsloseren Ablauf zu gewährleisten
- **Verdoppelte Fläche für die Nachzielverpflegung**, damit ihr optimal versorgt werdet
- **Verlegung des Elite-Starts**, um mehr Platz für euch zu schaffen
- **Zusätzliche Getränkestation**

Wie im Vorjahr steht euch die kostenlose Nutzung der Parkplätze im Main-Taunus-Zentrum zur Verfügung. Die entspannte Anfahrt und der beschilderte Weg zum Eventgelände bieten euch die perfekte Möglichkeit, euch auf dem Rad einzufahren. Bitte nutzt diese Option, da die Parkmöglichkeiten in Eschborn begrenzt und kostenpflichtig sind.

Alle weiteren wichtigen Informationen findet hier im **bikeleasing.de Roadbook zur ADAC Velotour**.

Wir wünschen euch viel Erfolg bei der Vorbereitung und freuen uns darauf, euch am 1. Mai 2025 an der Startlinie zu sehen!

Euer Radklassiker-Team

Kostenfreie Parkplätze im Main-Taunus-Zentrum (MTZ):

Das Main-Taunus-Zentrum in Sulzbach bietet kostenfreie Parkmöglichkeiten. Von dort führt eine ausgeschilderte Strecke direkt zum Eventgelände – ideal, um die ca. 5,5 km mit dem Fahrrad zurückzulegen und sich unterwegs einzufahren. Das MTZ ist rund um die Uhr über die A66 problemlos erreichbar und bleibt von Straßensperrungen unberührt. Der Zugang zum Eventgelände erfolgt auf Höhe der Startblöcke 10 und 13, von wo aus ihr auch alle anderen Startblöcke erreicht.

Kostenpflichtige Parkplätze in Eschborn:

Im Gewerbegebiet Süd in Eschborn stehen kostenpflichtige Parkplätze zur Verfügung (Tagespauschale ab 5 €, organisiert von privaten Betreibern). Diese Parkmöglichkeiten befinden sich in unmittelbarer Nähe des Eventgeländes. Beachtet jedoch, dass es dort ab 6 Uhr morgens Straßensperrungen gibt, wodurch erhebliche Verkehrsbehinderungen entstehen können.

Anreise mit öffentlichen Verkehrsmitteln:

Die S-Bahn-Station Eschborn Süd liegt nur 1,5 km vom Eventgelände entfernt. Dort halten die Linien S3 und S4, die auch von und nach Frankfurt Hauptbahnhof verkehren.

Anreise mit dem Fahrrad:

Wer aus der Region kommt, reist am besten mit dem Fahrrad an. So seid ihr bereits warmgefahren und direkt startklar für die ADAC Velotour.



ADAC
Cyclassics
HAMBURG



**JETZT ANMELDEN
UND 10 € SPAREN
CODE: RADKLASSIKER25
Gültig bis 31.5.2025**

CYCLE THE CLASSIC

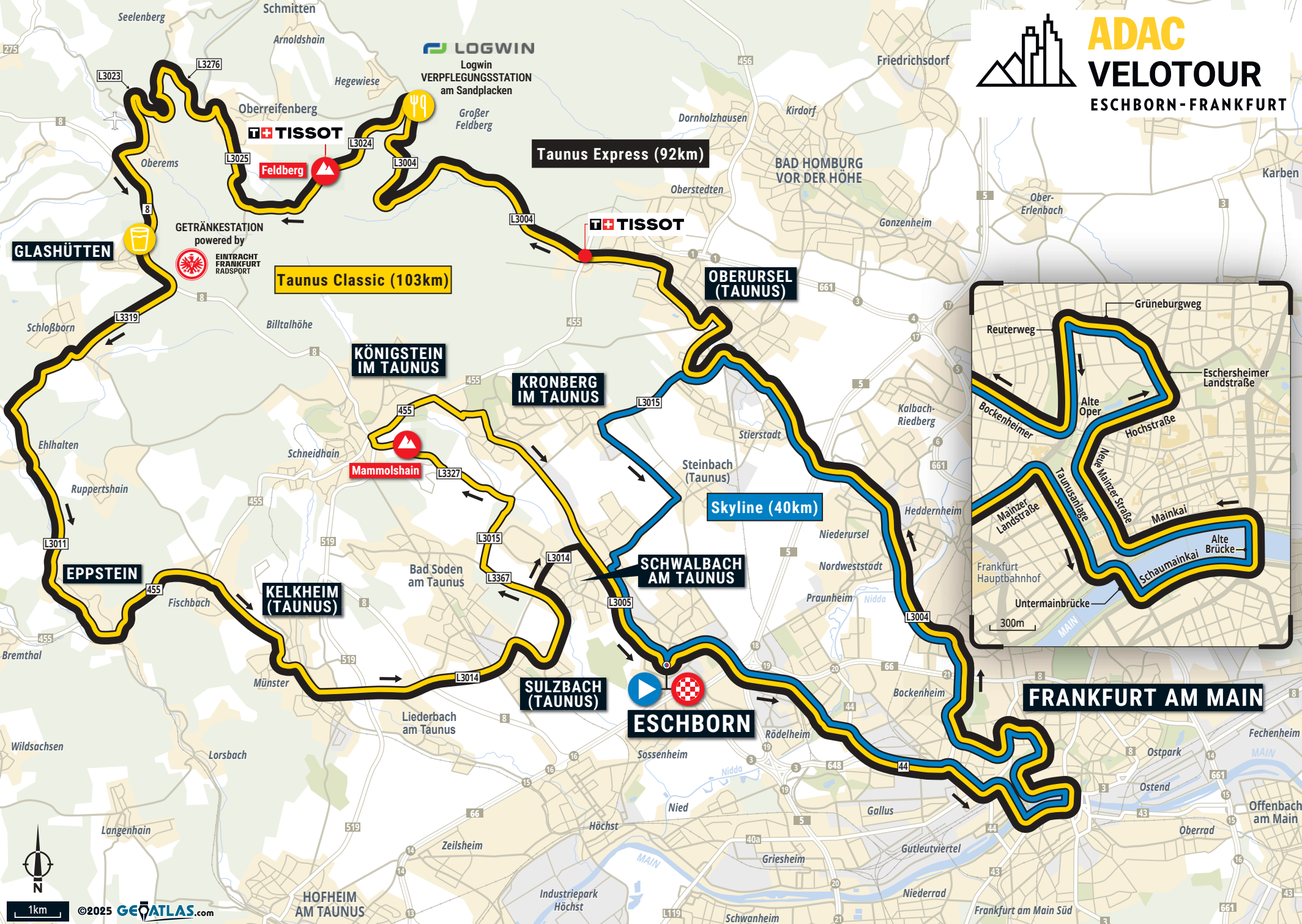
HAMBURG | SONNTAG, 17. AUGUST 2025
60KM & 100KM

Weitere Informationen & Anmeldung
unter cyclclassics-hamburg.de



ADAC VELOTOUR

ESCHBORN - FRANKFURT



LOGWIN
Logwin
VERPFLUGSTATION
am Sandplacken

TISSOT

Taunus Express (92km)

**BAD HOMBURG
VOR DER HÖHE**

Taunus Classic (103km)

**OBERURSEL
(TAUNUS)**

**KÖNIGSTEIN
IM TAUNUS**

**KRONBERG
IM TAUNUS**

Skyline (40km)

**SCHWALBACH
AM TAUNUS**

GLASHÜTTEN

GETRÄNKESTATION
powered by
**EINTRACHT
FRANKFURT
RADSPORT**

EPSTEIN

**KELKHEIM
(TAUNUS)**

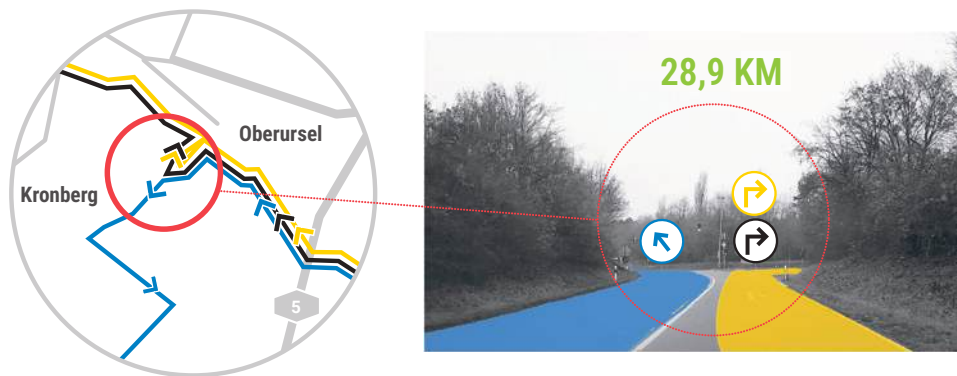
**SULZBACH
(TAUNUS)**

ESCHBORN

FRANKFURT AM MAIN



STRECKENTRENNUNG OBERURSEL



STRECKENWECHSEL

Die Anmeldung auf eine Strecke ist verbindlich! Ein Wechsel auf eine längere Distanz ist während des Rennens nicht mehr möglich, sondern bedarf einer Ummeldung auf dem Eventgelände im Rahmen der Startunterlagenausgabe am 30.04. und 01.05. Der Wechsel auf einer kürzere Distanz ist nach wie vor im Rennen möglich.

Streckentrennungspunkte befinden sich in:

Oberursel Kilometer 28,9

Kreuzung Weingärtenumgehung und Oberhöchststädter Str.

geradeaus	ADAC Velotour Skyline (40 km)	Richtung Ziel
rechts	ADAC Velotour Taunus Classic (103 km) ADAC Velotour Taunus Express (92 km)	Richtung Feldberg

Schwalbach Continental-Kreuzung Kilometer 86,4

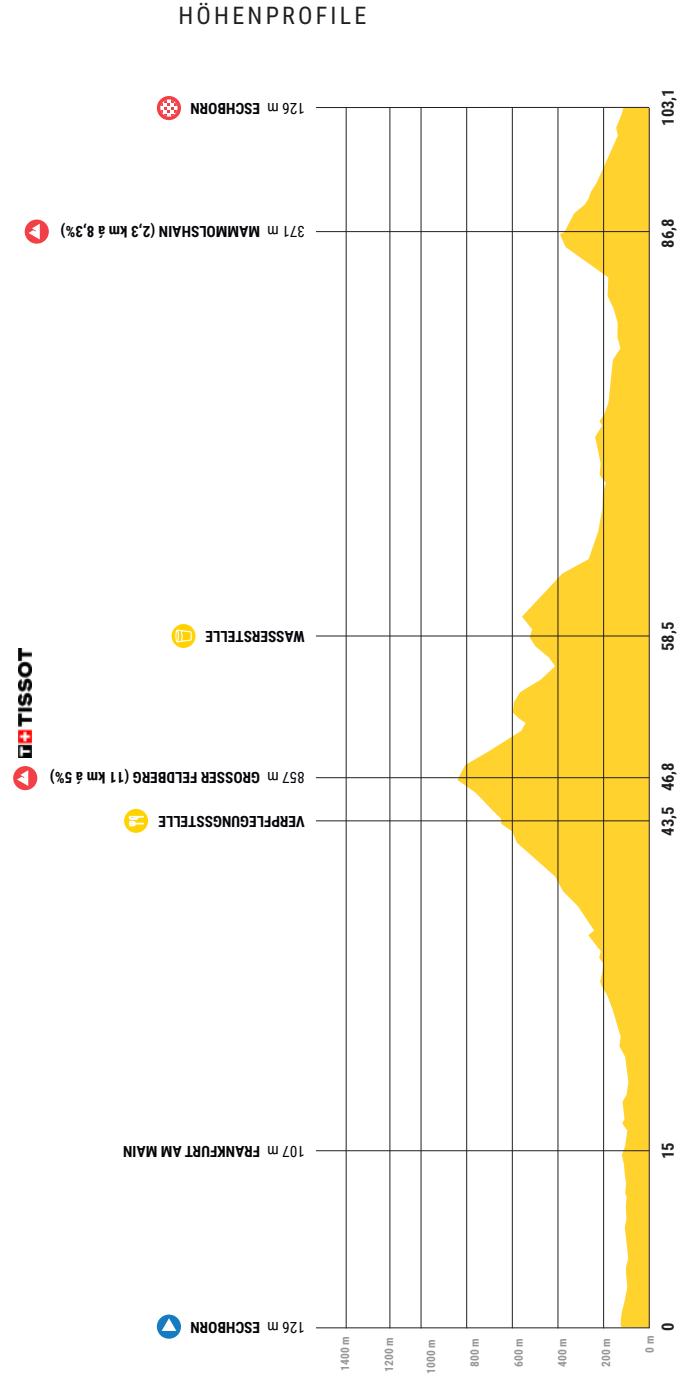
Kreuzung L3014 | L3367

rechts	ADAC Velotour Taunus Express (92 km)	Richtung Ziel
geradeaus	ADAC Velotour Taunus Classic (103 km)	Richtung Mammolshainer Stich

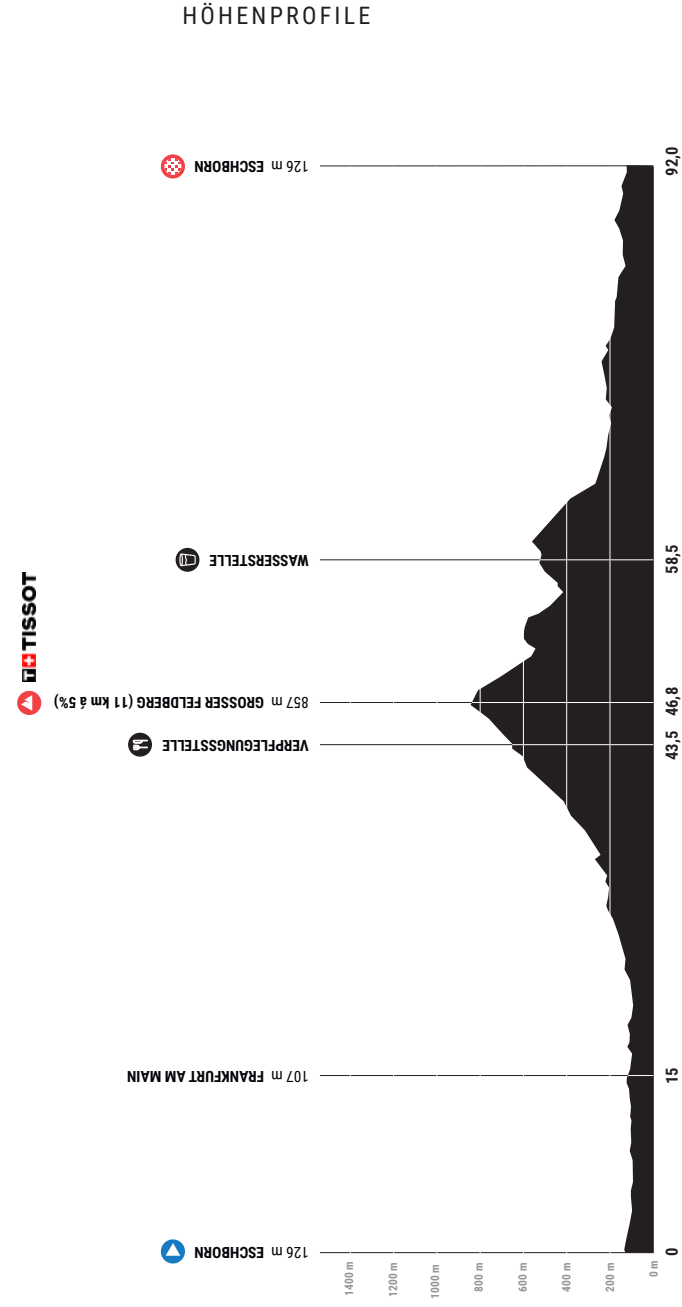
Schlussbus Zeiten

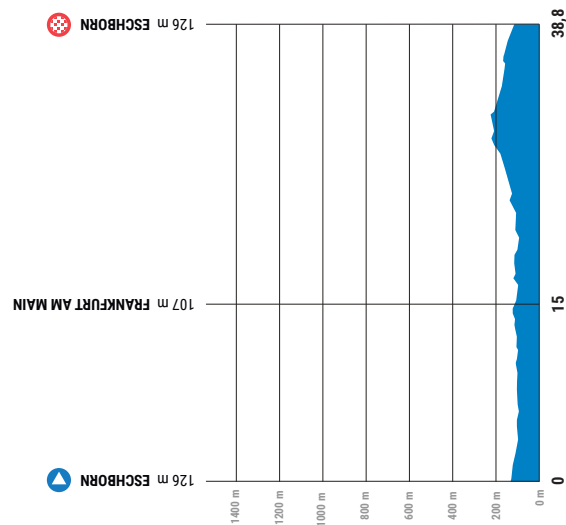
Zeit	Ort	Strecke	Beschreibung
10:41	Oberursel	Classic, Express	Keine Weiterfahrt Richtung Feldberg mehr möglich. Teilnehmende können das Rennen nur noch auf der 40 km Strecke beenden.
11:16	Oberursel	Classic, Express, Skyline	Teilnehmende, die später zum Streckentrennungspunkt nach Oberursel kommen, werden aus dem Rennen genommen.
11:39	Logwin Verpflegungs- station Feldberg	Classic, Express	Teilnehmende, die später die Verpflegungsstation erreichen, werden aus dem Rennen genommen.
13:09	Conti Kreuzung	Classic	Keine Weiterfahrt Richtung Mammolshain mehr möglich. Teilnehmende können das Rennen nur noch auf der 92 km Strecke beenden.
13:19	Conti Kreuzung	Classic, Express	Teilnehmende, die nach diesem Zeitpunkt die Conti Kreuzung Schwalbach passieren, werden aus dem Rennen genommen.
13:30	Königsteiner Kreisel	Classic	Teilnehmende, die nach diesem Zeitpunkt den Königsteiner Kreisel erreichen, werden aus dem Rennen genommen.

ADAC Velotour Taunus Classic
1. Mai 2025 | 103,1 km



ADAC Velotour Taunus Express
1. Mai 2025 | 92,0 km





ADAC Velotour Skyline

1. Mai 2025 | 38,8 km

STARTUNTERLAGENAUSGABE

17.04. – 29.04.	zu den Öffnungszeiten	Fahrrad Denfeld
Mittwoch, 30.04.	11:00 - 19:00 Uhr	Neu: Frankfurt Opernplatz
Donnerstag, 01.05.	07:00 - 08:30 Uhr	Eventgelände XXXLutz

START

Donnerstag, 01.05.	ab 08:45 Uhr	ADAC Velotour Taunus Classic, Taunus Express, Skyline
--------------------	--------------	--

ERWARTETE ZIELZEITEN

Donnerstag, 01.05.	ab 09:40 Uhr	ADAC Velotour Skyline
	ab 11:06 Uhr	ADAC Velotour Taunus Express
	ab 11:24 Uhr	ADAC Velotour Taunus Classic

WEITERE PROGRAMMPUNKTE

Mittwoch, 30.04.	11:00 - 19:00 Uhr	Expo – Frankfurt Opernplatz
Donnerstag, 01.05.	08:00 - 15:00 Uhr	Expo – Eventgelände XXXLutz
	10:00 - 18:00 Uhr	Expo – Frankfurt Opernplatz
	10:55 - 11:55 Uhr	Einschreibung Elite (Rathaus Eschborn)
	11:15 - 12:15	Einschreibung U23 (Rathaus Eschborn)
	12:05 Uhr	Start Elite (Rathaus Eschborn)
	12:25 Uhr	Start U23 (Rathaus Eschborn)
	ab 13:00 Uhr	Siegerehrungen ADAC Velotour und TISSOT Bergkönig und -königin

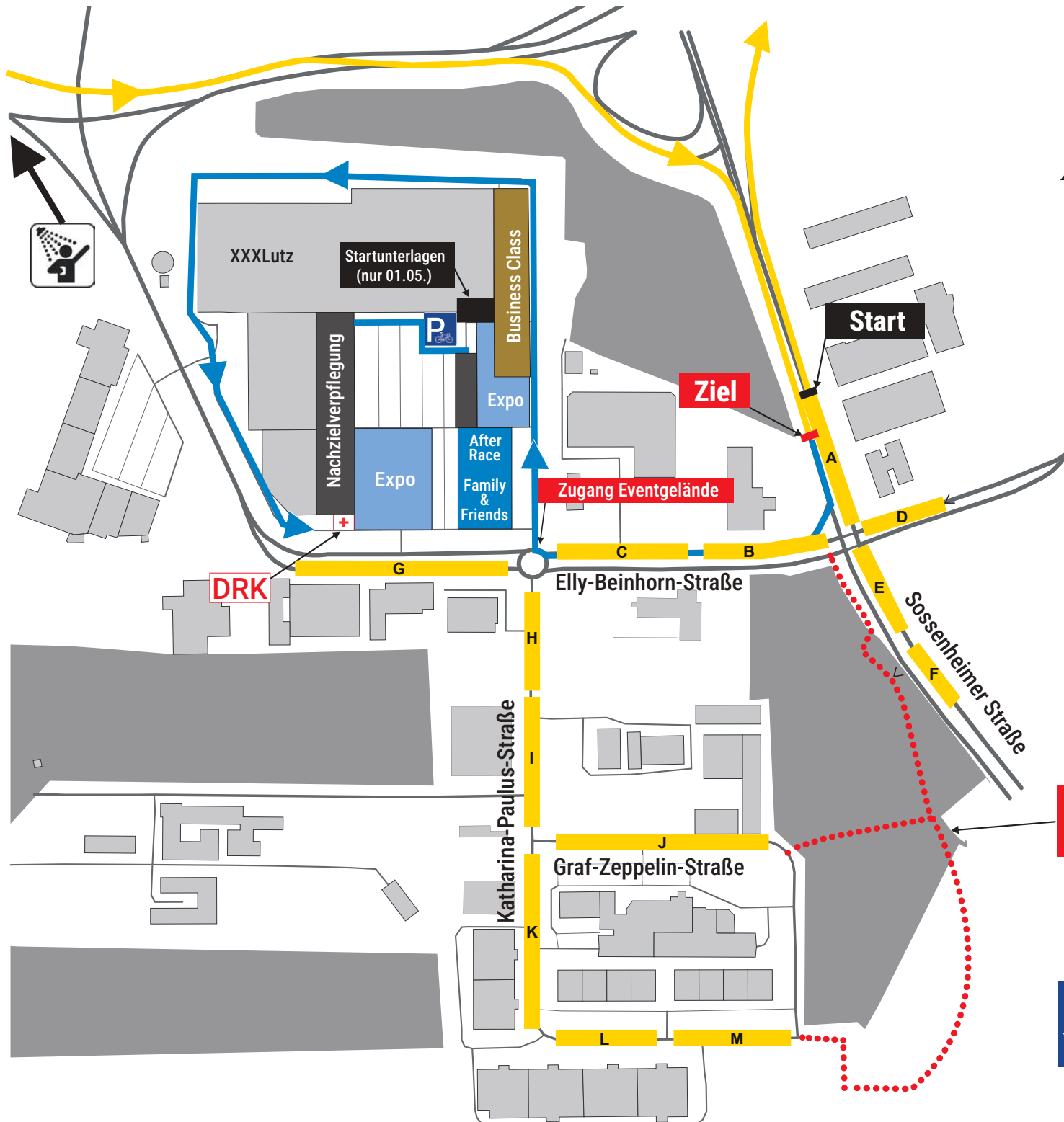
Weitere Zeiten und die Marschtabellen zu eurem Rennen findet ihr unter eschborn-frankfurt.de.





ADAC VELOTOUR

ESCHBORN-FRANKFURT



Rennstrecke

A
Startblöcke

Ableitung After Race

Fuß- & Fahrradweg zu den Startblöcken I-M

↓ **P** Main-Taunus-Zentrum ↓

Egal, ob du mit großen Ambitionen oder einfach just-for-fun an den Start gehst – eine gute Vorbereitung sorgt dafür, dass du das Rennen noch mehr genießen kannst.

STARTUNTERLAGENAUSGABE

Für alle, die sich bis zum 31.03. angemeldet haben, gibt es die Möglichkeit, die Startunterlagen vorab abzuholen:

- **Vom 17.04. bis 29.04.** bei unserem Partner **Fahrrad DENFELD** in Bad Homburg während der regulären Öffnungszeiten.
- **NEU in 2025:** Am **30.04.** könnt ihr eure Startnummer auf dem **Opernplatz in Frankfurt zwischen 11:00 und 19:00 Uhr** abholen.
- Am Donnerstag, **01.05.**, könnt ihr wie gewohnt zwischen 7:00 - 08:30 Uhr eure Startunterlagen am Eventgelände XXXLutz in Eschborn abholen.

Bei der Abholung erhaltet ihr:

- Eure **Startnummer** und den **Transponder**,
- einen **ADAC-Beutel** mit Informationen, Präsenten sowie einem Gutscheineft mit attraktiven Rabatten und Angeboten unserer Partner und Sponsoren.

WICHTIG! Für die Startunterlagenausgabe benötigt ihr:

- Ein offizielles Ausweisdokument und eure Bestätigungsmail mit der Startnummer.
- Für die Abholung von Unterlagen für Teamkolleg:innen oder Freund:innen eine unterschriebene Vollmacht (eine Vorlage hierfür findet ihr auf adac-velotour.de) sowie eine Kopie des Personalausweises der jeweiligen Person.

EXPO

Zeitgleich mit der Startunterlagenausgabe findet am **30.04. auf dem Opernplatz in Frankfurt eine Expo** statt.

Highlights:

- Für nur **10 €** könnt ihr euer Fahrrad am Stand von Fahrrad Denfeld durchchecken lassen.
- Erlebt besondere Angebote unserer Partner, wie z.B. der ADAC Mitglieder-Lounge und entdeckt viele Produkte rund ums Thema Radfahren.
- Genießt dabei erfrischende Getränke von **Erdinger Alkoholfrei** und **Rosbacher**.

**WERDE EIN
TEIL VON UNS.**

vgf-fm.de/karriere



Bald noch grösser und besser



15.000 Fahrräder auf 10.000 qm



Große Indoor-Teststrecke

Größte Auswahl in Hessen

Fahrrad Denfeld Radsport GmbH
Urseler Str. 67 61348 Bad Homburg

www.Denfeld.de
Tel. 06172 392910

Mo. - Fr. 10:00 - 19:00 Uhr
Sa. 10:00 - 16:00 Uhr

VOR DEM RENNEN

AUFKLEBERBOGEN

Bei der Startunterlagenausgabe bekommt ihr neben der Rückennummer und dem Transponder auch einen Aufkleberbogen. Auf diesem findet ihr:

1. Eine **Beutelnnummer** die ihr zur Identifikation am Band eures ADAC-Beutels anbringen solltet.
2. Einen **Oberrohraufkleber** mit nützlichen Informationen zu Cut-Offs, Streckentrennungen und Verpflegungsstationen.
3. Einen **Helmaufkleber** mit eurer Startnummer und einem Code zur Identifikation durch unseren Foto-Partner SportOnline.
4. Einen Aufkleber mit eurer **Startnummer** zur Anbringung am Steuerrohr. Falls ihr diesen lieber an eurem Lenker befestigen möchtet, dann fragt bei der Startunterlagenausgabe nach einer Lenkerplatte!

Die **Startnummer** befestigt du mittig in Höhe der Rückentaschen deines Trikots. Sicherheitsnadeln erhältst du mit deinen Startunterlagen. Die Startnummer muss vollständig sichtbar sein. Bitte NICHT knicken, falten oder verkleinern.



Die **Beutelnnummer** ist am Band deines ADAC Velotur Starterbeutels zu befestigen, falls du diesen am Rennitag bei der Beutelausgabe hinterlegen möchtest. Für die Abholung benötigst du deine Startnummer!

Der **Oberrohraufkleber** bietet dir eine Übersicht der Schlüsselstellen und kann auf das Oberrohr oder den Vorbau geklebt werden.

Die **Steuerrohrnummer** kommt entweder direkt auf dein Steuerrohr oder du holst dir eine blanko Lenkernummer bei der Startunterlagenausgabe ab, die du wie in der Vergangenheit mit Klettband am Lenker anbringst. Auf diese Lenkernummer klebst du dann den Steuerrohraufkleber.


Die **Helmnummer** klebst du gut sichtbar mittig und vorne auf den Helm. Er dient deiner Identifikation durch den Fotodienstleister.

Den **Sattelstützenaufkleber** klebst du um deine Sattelstütze. Er enthält den Transponder und ist vorsichtig und möglichst horizontal zu befestigen.





www.adac-velotour.de

12345



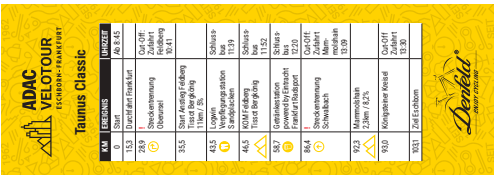
ADAC VELOTOUR
ESCHBORN-FRANKFURT




ADAC VELOTOUR
ESCHBORN-FRANKFURT

12345


Beutelnnummer / Bag



Oberrohr / Top Tube



Steuerrohrnummer / Steering Tube



Helmnummer / Helmet



**FLOW
THE
KITCHEN**

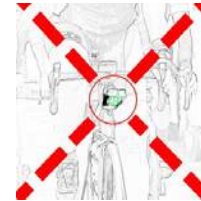
Bleibt im Kopf
BLEIBT IM GESPRÄCH

FLOW THE KITCHEN ist im Fluss, aber gegen den Strom. Unser Service ist mehr als die Versorgung mit einem Angebot an Speisen. Wir erzählen eine kulinarische Geschichte, die Maßstäbe setzt, sich ins Gesamtkonzept des Events nahtlos einfügt und zugleich heraussticht. Jenseits des klassischen Caterings, lassen wir unsere Gäste in eine Welt der Aromen eintauchen und runden eine Veranstaltung gelungen ab. Dabei bleiben wir auf dem Boden und setzen auf Nahbarkeit und wertvolles Handwerk: direkt aus THE KITCHEN.



PLATZIERUNG DER STARTNUMMERN

Lenker



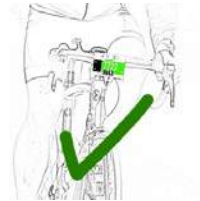
nicht Knicken



nicht Rollen



nicht Verdecken



gut sichtbar!

Helm



nicht an der Seite vom Helm



nicht oben auf den Helm



Aufkleber nicht vergessen



perfekt!

AUSSCHILDERUNG

Die Schilder der ADAC Velotour unterscheiden sich nicht von den Schildern des Elite-Rennens. Egal auf welcher Distanz ihr unterwegs seid, ihr folgt alle den gleichen Pfeilen.



STARTAUFSTELLUNG

Zusammen mit deiner Startnummer erhältst du per E-Mail die Information, welchem **Startblock** du zugeteilt bist.

- Der Lageplan (S.18) zeigt dir genau, wo sich dein Startblock befindet.
- Vor Ort sind die Startblöcke auf dem Eventgelände in **Eschborn** gut sichtbar gekennzeichnet.
- Am Eingang zu deinem Startblock musst du deine **Startnummer** vorzeigen. Die Startblock-Nummer ist ebenfalls auf deiner Startnummer angegeben.

START DER ZEITNAHME

Der Start erfolgt neutralisiert aus der Startaufstellung. Die offizielle Zeitmessung beginnt erst auf der Sossenheimer Straße unter dem **ADAC Velotour Startbogen**.

VERPFLEGUNG

Auf der Strecke werdet ihr bestens versorgt – dank der Unterstützung von **Logwin**, **LIDL**, **High5**, **Eintracht Frankfurt Radsport** und unserem offiziellen Wasserlieferanten **Rosbacher**.

- **Zwischenverpflegung** für die **ADAC Velotour Taunus Classic** und **Express** gibt es bei Kilometer 43.

NEU in 2025:

- Die **Logwin Verpflegungsstation** am **Feldberg** ist wieder zum **Sandplacken** zurückgekehrt.
- Zusätzlich gibt es eine neue **Getränkestation powered by Eintracht Frankfurt Radsport** in **Glashütten** ca. Kilometer 60.




BEGLEITFAHRZEUGE, HILFE UND DEFECTBEHEBUNG

Es ist grundsätzlich und ausnahmslos untersagt, dass personen- oder teamgebundene Begleitfahrzeuge innerhalb der Streckensperrung fahren. Es sind nur Begleitfahrzeuge des Veranstalters zugelassen. Unsere Partner **ADAC** und **Shimano** bieten technischen Support auf der Strecke an. **Bitte nehmt dennoch Ersatzmaterial (Schlauch/Pumpe) mit.** Defekte oder Pannen sind durch Heben der rechten Hand zu signalisieren. Ist Anhalten notwendig, muss dies grundsätzlich vorsichtig auf der rechten Fahrbahnseite erfolgen. Der Austausch von Ersatzteilen und Werkzeug zwischen Teilnehmenden ist gestattet.

Bei Stürzen, Pannen oder körperlichen Beschwerden ist es ausdrücklich erlaubt, fremde Hilfe in Anspruch zu nehmen. Es besteht die Pflicht zur Hilfeleistung gegenüber verletzten Teilnehmer:innen.

Das DRK begleitet jedes Rennfeld und ist an gefährlichen Punkten und im Ziel positioniert.




TISSOT BERGKÖNIG UND BERGKÖNIGIN

Alle Teilnehmenden der **ADAC Velotour Taunus Classic** und **Express** nehmen automatisch an der Wertung zum **Tissot Bergkönig** bzw. **Bergkönigin** teil. Die Wertung beginnt am Ortsausgang von Oberursel und endet nach ca. 11 Kilometern und 500 Höhenmetern ca. 500 m vor der Kuppe des Feldbergs. **Auf die Siegerin und den Sieger warten jeweils ein hochwertiges Sonderwertungstrikot und eine „Tissot T-Touch Connect Sport“ Uhr.** Die Siegerin und der Sieger werden auf dem Eventgelände ausgerufen und müssen sich zur Ehrung um 13 Uhr an der Bühne bereithalten.



BIKEFITTING

Die richtige Sattelhöhe ist die Basis für eine perfekte Sitzposition auf dem Rennrad



Foto: Lars Rügge

Ein zu hoch oder zu niedrig eingestellter Sattel verhindert eine optimale Kraftübertragung auf die Pedale und provoziert über kurz oder lang Kniebeschwerden.

Bei zu niedriger Sattelhöhe treten Schmerzen meist im vorderen Kniebereich auf, bei zu hoher Sattelhöhe vermehrt in der Kniekehle.

Faustformel zur groben Voreinschätzung der Sattelhöhe:

$\text{Innenbeinlänge} \times 0,885 = \text{Sattelhöhe}^*$

*gemessen von der Satteloberkante bis zur Mitte des Tretlagers

In der Praxis weicht die ideale Sattelhöhe häufig stark von einem berechneten Wert ab. Die perfekte Sitzposition auf dem Rennrad ist von vielen weiteren Faktoren abhängig, die in einer Formel nicht berücksichtigt werden können, z.B. von der individuellen Beweglichkeit, anatomischen und orthopädischen Einschränkungen, bereits eingespielten Bewegungsmustern, Radschuhen, Pedalsystem und Sattel.

Wer seine Sattelhöhe genau einstellen möchte oder bereits orthopädische Beschwerden hat, sollte ein professionelles Bikefitting durchführen lassen.



ESCHBORN
FRANKFURT
DER RADKLASSIKER

iqathletik
INSTITUT ZUR TRAININGSOPTIMIERUNG
FÜR SPORT UND GESUNDHEIT

OFFIZIELLER TRAININGSPARTNER

Mehr Tipps zum Bikefitting gibt es im Wissensspeicher unter:

www.iqathletik.de

BIKELE.SING.DE

RENNTIPPS

für Einsteigerinnen und Einsteiger bei der ADAC Velotour Eschborn-Frankfurt



Bei einer Veranstaltung mit viel Trubel und Jubel, wie bei der ADAC Velotour am 1. Mai, sollte man besonders darauf achten, sich nicht gleich am Start von den Schnellsten mitreißen zu lassen und voller Tatendrang zu überpacen. Wer etwas über dem gewohnten Trainingstempo in die Pedale tritt, fährt sicher gut.

Wer erst wenige Kilometer bei Jedermannrennen in den Beinen hat, sollte ganz besonders darauf achten, den eigenen Rhythmus nicht zu verlieren.

Dabei sollte man immer auch auf seinen Körper hören. Er hat mehr zu erzählen als alle Technik, die man sich ans Rad schrauben kann. In Zeiten von Smartwatches und Wearables gerät das leider immer wieder in Vergessenheit.

Und nicht nur der Akku einer elektronischen Schaltung muss vor dem Start voll geladen sein. Auch der Kohlenhydratspeicher muss voll sein!

Bei der Wahl der Radbekleidung hilft ein Blick auf die Wetter-App. Dabei unbedingt an die Temperaturunterschiede zwischen Frankfurter Skyline und Feldberggipfel und an die frühe Startzeit denken. Am besten fährt man mit dem Zwiebelprinzip, drei aufeinander abgestimmte Schichten Funktionskleidung: 1. Radunterwäsche, 2. Radtrikot und -hose, 3. eine wind- und wasserdichte Radweste oder -jacke.



ESCHBORN
FRANKFURT
DER RADKLASSIKER

iqathletik
INSTITUT ZUR TRAININGSOPTIMIERUNG
FÜR SPORT UND GESUNDHEIT

OFFIZIELLER TRAININGSPARTNER

Mehr Tipps für Radsportler/-innen gibt es im Wissensspeicher unter:

www.iqathletik.de



MITTWOCH, 30. APRIL 2025

11:00 – 19:00 Uhr	Frankfurt Opernplatz	ADAC Velotour Startunterlagenausgabe
11:00 – 19:00 Uhr		Expo

DONNERSTAG, 1. MAI 2025

07:00 – 08:30 Uhr	Eschborn XXXLutz	ADAC Velotour Startunterlagenausgabe
08:45 – 09:50 Uhr	Eschborn XXXLutz	Start ADAC Velotour Classic, Express, Skyline
09:06 – 10:35 Uhr	Frankfurt	Zieldurchfahrt Rundkurs Velotour Classic, Express, Skyline
09:40 – 11:46 Uhr	Eschborn XXXLutz	Zieleinlauf ADAC Velotour Skyline
10:00 – 18:00 Uhr	Frankfurt	Expo auf dem Opernplatz
10:35 – 11:47 Uhr	Frankfurt	Süwag Energie Nachwuchs-Cup U17 + U15: 6 Runden = 39,6 km
10:55 – 11:55 Uhr	Eschborn Rathaus	Einschreibung Elite UCI WorldTour
11:06 – 13:31 Uhr	Eschborn XXXLutz	Zieleinlauf ADAC Velotour Express
11:15 – 12:15 Uhr	Eschborn Rathaus	Einschreibung U23
11:20 – 12:15 Uhr	Frankfurt	Süwag Energie Nachwuchs-Cup U13 + U11: 3 Runden = 19,8 km
11:23 – 13:48 Uhr	Eschborn XXXLutz	Zieleinlauf ADAC Velotour Classic
12:00 Uhr	Eschborn Rathaus	Aufstellung Elite UCI WorldTour
12:05 Uhr	Eschborn Rathaus	Start Elite UCI WorldTour
12:20 Uhr	Eschborn Rathaus	Aufstellung U23
12:25 Uhr	Eschborn Rathaus	Start U23
12:27 Uhr	Frankfurt	Zieldurchfahrt Elite UCI WorldTour
12:38 Uhr	Frankfurt	Einfahrt Rundkurs U23
12:47 Uhr	Frankfurt	Zieldurchfahrt U23
12:55 – 13:25 Uhr	Frankfurt	VGf – Alle fahren mit – Inklusionsrennen: 2 kleine Runden = 5,3km
13:00 – 13:30 Uhr	Frankfurt	Siegerehrung Süwag Energie Nachwuchs-Cup
13:00 – 14:00 Uhr	Eschborn XXXLutz	Siegerehrungen Velotour mit Ehrung Tissot Bergkönig/in
13:30 – 13:45 Uhr	Frankfurt	Ehrung VGf-Inklusionsrennen
13:50 – 14:20 Uhr	Frankfurt	„kinder Joy of Moving mini tour“ Kids Bike Parade
14:20 – 14:30 Uhr	Frankfurt	„kinder Joy of Moving mini tour“ 1. Laufadrennen
15:33 – 15:52 Uhr	Frankfurt	Zieleinlauf U23
afterwards	Frankfurt	Siegerehrung U23
16:00 – 16:05 Uhr	Frankfurt	„kinder Joy of Moving mini tour“ 2. Laufadrennen
16:40 – 17:09 Uhr	Frankfurt	1. Zieldurchfahrt Elite UCI WorldTour
16:50 – 17:19 Uhr	Frankfurt	Zieleinlauf Elite UCI WorldTour
afterwards	Frankfurt	Siegerehrung Elite UCI WorldTour
afterwards	Frankfurt	Pressekonferenz: Die Welle, An der Welle 16, 60322 Frankfurt

WICHTIGE HANDZEICHEN

Für ein sicheres Fahren in der Gruppe ist es wichtig, dass ihr euch gegenseitig auf Fahrtrichtungswechsel und Gefahrenstellen aufmerksam macht. Auch wenn eine Stelle für die vordersten Fahrer:innen einer Gruppe gut einsehbar ist, kann für die nachfolgenden Fahrer:innen die Sicht auf Hindernisse eingeschränkt sein. Einfache Handzeichen können die nachfolgenden Fahrer:innen informieren und alle Teilnehmenden schützen. Wenn eine Fahrer:in oder ein Fahrer weiter vorne in der Gruppe ein Zeichen gibt, sollte dieses Zeichen auch an nachfolgende Teilnehmende weitergegeben werden.



Achtung, langsam fahren! Geschwindigkeit sofort reduzieren.



Mit dem Finger auf ein Hindernis zeigen, z.B. ein Schlagloch



Mit dem Finger auf ein Hindernis zeigen, z.B. ein Schlagloch



Stopp! Zügig herunter bremsen ohne Mitfahrende zu gefährden.



Achtung, Hindernis auf der rechten Seite!



Achtung, Hindernis auf der linken Seite!



ADAC
VELOTOUR
ESCHBORN-FRANKFURT

ESCHBORN FRANKFURT

DER RADKLASSIKER
AM 1. MAI 2025

hr

**TV-ÜBERTRAGUNG:
AB 12:00 UHR LIVE IM TV UND
IM STREAM BEIM HR-FERNSEHEN**



@eschbornfrankfurt



@derRadklassiker



@Radklassiker

#Radklassiker

IM RENNEN

GEFAHRENSTELLEN

Um eure Sicherheit während des Rennens zu gewährleisten, möchten wir auf folgende Gefahrenstellen hinweisen. Bitte bleibt aufmerksam und nehmt Rücksicht auf andere Teilnehmende.

Schienen

- In **Frankfurt** werden mehrfach Schienen gequert – hier ist besondere Vorsicht geboten.
- Auch in **Oberursel Hohemark** kreuzt ihr U-Bahn-Schienen.

Abfahrt Feldberg

- Nach dem Anstieg zum Feldberg folgt eine anspruchsvolle Abfahrt mit vielen engen Kurven. Fahrt vorsichtig, bremst rechtzeitig und achtet auf eure Mitfahrenden. Lieber etwas zu langsam als zu schnell!

Scharfe Kurvena

- Im gesamten Streckenverlauf erwarten euch immer wieder scharfe Kurven. Besonders im **Taunus** und in der **Frankfurter Innenstadt** ist Vorsicht geboten.

Kopfsteinpflaster

- In **Oberursel (Marktplatz)** und **Eppstein** führt die Strecke über Kopfsteinpflaster. Achtet sowohl bei trockenem als auch bei nassem Wetter auf einen sicheren Fahrstil.

Zieleinlauf und Triumphfahrt

- Der **offizielle Zieleinlauf** findet auf der **breiten Sossenheimer Straße** statt. Hier endet die Zeitmessung und somit euer Rennen.
- Achtung: Direkt nach dem Zieleinlauf folgt eine **scharfe Rechtskurve** – bleibt konzentriert und lasst die Hände am Lenker.
- Nach der Kurve beginnt eure **Triumphfahrt**: Genießt die letzten Meter ohne Hektik oder gefährliche Manöver. Mit einem Lächeln im Gesicht erreicht ihr den **After-Race-Bereich**, wo alles für eure Erholung bereitsteht.

Auf dem Weg zum After-Race-Bereich bekommt ihr eure verdiente Medaille überreicht, die ihr euch individuell mit eurem Namen, Durchschnittsgeschwindigkeit und Netto-Zeit im After-Race-Bereich gravieren lassen könnt. Danach rollt ihr in den Bereich der Zielverpflegung, wo erfrischende Getränke und Snacks von unseren Partnern Erdinger Alkoholfrei, Rosbacher, Lidl, HIGH5, dm und Red Bull auf euch warten. So kommt ihr schnell wieder zu Kräften.



ERGEBNISSE

Eure persönlichen Ergebnisse zum Rennen findet ihr auf unserer Homepage oder über folgenden Direktlink:

eschborn-frankfurt.r.mikatiming.de



Über diesen Link können eure Freund:innen bereits während des Rennens eure Zwischenzeiten an den verschiedenen Zeitmesspunkten einsehen.

KOSTENFREIE DUSCHEN

Wir freuen uns, dass die Stadt Eschborn uns wieder die Duschen der Heinrich-Graf-Sportanlage kostenfrei zur Verfügung stellt.

Adresse: Zeppelinstraße 10, 65760 Eschborn



Diese erreicht ihr über einen ausgeschilderten Radweg in 5 Minuten mit dem Rad. Dafür verlasst ihr das Eventgelände in Richtung Westen über den Parkplatz Seerose (u.a. dm-drogerie markt).

FOTOS

Auch in diesem Jahr ist SportOnline wieder der offizielle Fotograf der Teilnehmenden. Kurz nach dem Rennen stehen eure persönlichen Bilder auf der Seite www.getpica.com bereit. Beachtet die Hinweise zur Anbringung des QR-Codes auf der nächsten Seite.

Achte darauf, dass deine Startnummern an Lenker, Helm und Sattelstütze richtig angebracht, gut sichtbar und insbesondere durch nichts verdeckt sind. Schau dir hierzu bitte folgende Hinweise an!



Deine Bilder werden kurz nach dem Rennen über die Plattform www.getpica.com zur Verfügung gestellt. In 3 Schritten gelangst du zu deinen persönlichen Bildern:

1. Registriere dich mit deiner E-Mail-Adresse auf der Website www.getpica.com
2. Gib deinen persönlichen PICA-Code ein. Dies ist der alphanumerische Code auf deiner Startnummer (z.B. AB123XY45). Du findest ihn neben dem QR-Code.
3. Du wirst nun gebeten, ein Selfie aufzunehmen. Mithilfe dieses Selfies können auch all jene Bilder durchsucht und neu zugeordnet werden, auf denen die Startnummer und/oder der QR-Code nicht so gut lesbar waren und eine persönliche Zuordnung bisher unmöglich war. Das Selfie wird ausschließlich für diesen Suchzweck bei dieser Veranstaltung verwendet und nach Abschluss des vollständigen Zuordnungsprozesses automatisch gelöscht.

SIGEREHRUNGEN & HIGHLIGHTS IN ESCHBORN

Gegen 13 Uhr findet die Siegerehrung der ADAC Velotour auf der Hauptbühne auf dem Eventgelände (Parkplatz XXXLutz) statt. Wer schon früh im Ziel ist, hat die Möglichkeit über die **Sport- und Freizeitmesse** zu laufen.

Auf der Sport- und Freizeitmesse findet ihr neben einem großen Mitmach-Angebot unseres Partners ADAC einen Kids Parcours von German Cycling und einen großen After-Race, sowie einen Friends & Family Bereich mit Live-Übertragung.

Auf der Bühne werden sowohl die Gesamtsieger:innen als auch die Sieger:innen der Altersklassen geehrt. Zusätzlich bekommen die Siegerin und der Sieger der Wertung zur TISSOT Bergkönigin und zum TISSOT Bergkönig je ein exklusives Sonderwertungstrikot und eine „Tissot T-Touch Connect Sport“ Uhr überreicht.

Bei Nicht-Erscheinen zur Siegerehrung verfällt der Anspruch auf Pokale und Sachpreise. Die persönliche Urkunde zum Rennen kann über die Ergebnis Website heruntergeladen werden. Bitte begeben euch selbstständig zur Bühne auf dem XXXLutz Eventgelände. Ihr werdet nicht aufgerufen.




Wir bewegen die Region
und sind gerne Förderer.

 **Taunus Sparkasse**

OFFIZIELLES RADKLASSIKER TRIKOT 2025



Erhältlich unter:
shop-eschborn-frankfurt.de/collections/radkollektion-2025
und
auf der Expo am 30.04. in Frankfurt und 01.05. in Eschborn bei DEE



MAIN PARTNER

Stadt
Eschborn

SPORTSTADT
FRANKFURT AM MAIN

SKODA

TISSOT
SWISS WATCHES SINCE 1853

OFFICIAL PARTNER

ADAC

kinder.
Joy of moving

nagarro

LIDL

Rosbacher

Eurobike

SHIMANO

Taurus
Die Höhe

Süwag

LOTTO
Hessen

ERDINGER
ALKOHOLFREI

LOGWIN

Textiles & More since 1976

SPORTLAND
HESSEN
sport.hessen.de

Denfeld
ENJOY CYCLING

OFFICIAL SUPPLIER

VGR

dm

HIGH 5

BIKELEASING.DE

BOFA DOUBLET

WD-40
SPECIALIST

Taunus Sparkasse

FLOW THE KITCHEN
Event Catering

Mercure
HOTELS

Dorint
Main Taunus Zentrum
Frankfurt - Sulzbach

mewa

FFR

MEDIA PARTNER

hr

Radio Holiday

Frankfurter
Neue Presse
Taunus Zeitung
Hessischer
Kreisblatt

Frankfurter Rundschau

WIR BEDANKEN UNS BEI ALLEN PARTNERN UND UNTERSTÜTZERN
DES RADKLASSIKERS ESCHBORN-FRANKFURT UND WÜNSCHEN ALLEN
TEILNEHMERINNEN UND TEILNEHMERN GUDE BEINE!

DIENSTRAD **FÜR HOME** **UND OFFICE**



Mehr als Dienstrad. Günstig leasen bei

BIKELEASING.DE